EDUCACIÓN
SECRETARÍA DE EDUCACIÓN PÚBLICA

COORDINACIÓN NACIONAL DE BECAS PARA EL BIENESTAR
BENITO JUÁREZ

¿Cómo cambio el correo electrónico registrado en el SUBES?

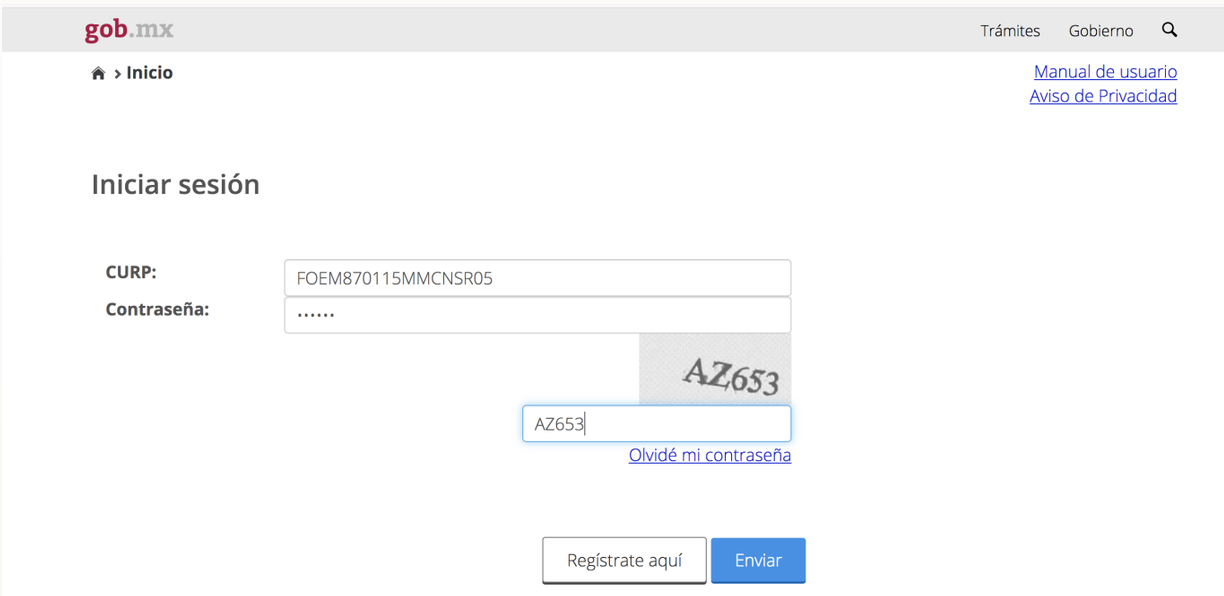

1. Ingresa a

https://subes.becasbenitojuarez.gob.mx/

y accede a tu cuenta.

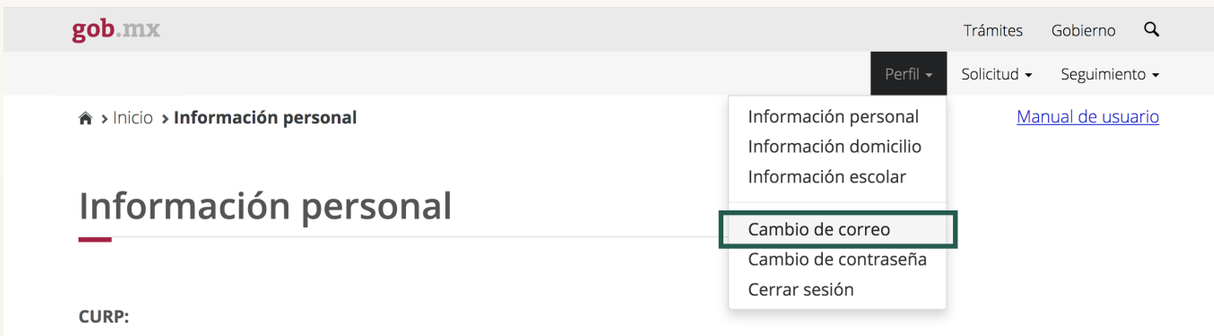

2. En el menú

"Perfil" da click en la opción Cambio de correo.

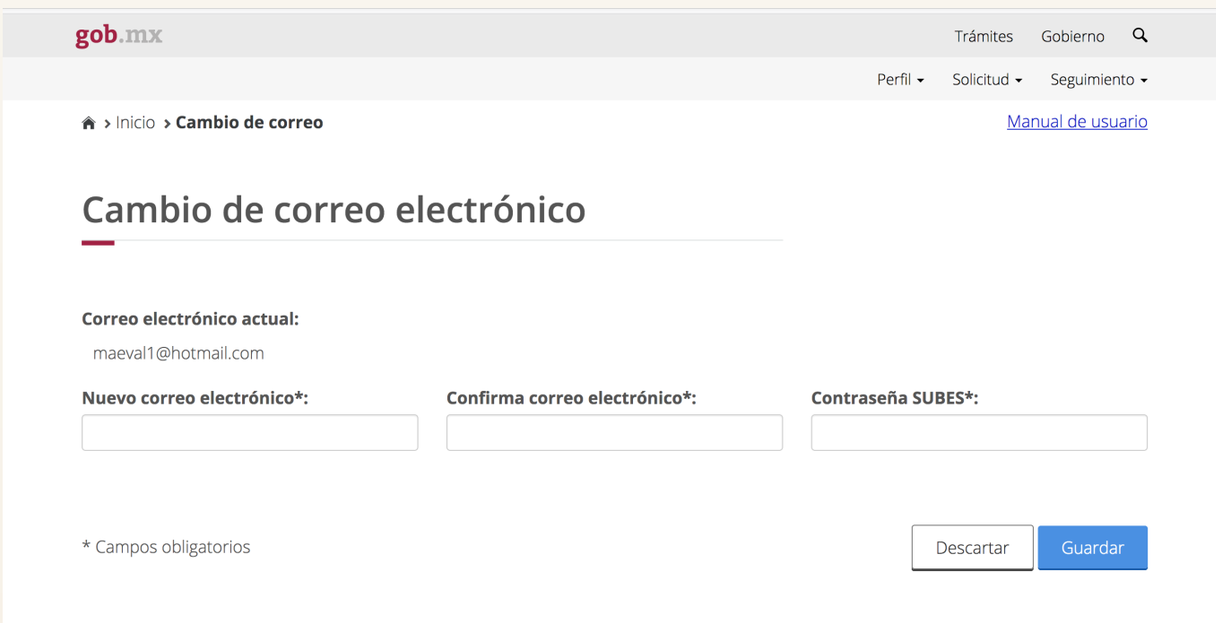

3. Ingresa

los siguientes datos:

- Nuevo correo electrónico
- Confirma tu nuevo correo
- Ingresa tu contraseña

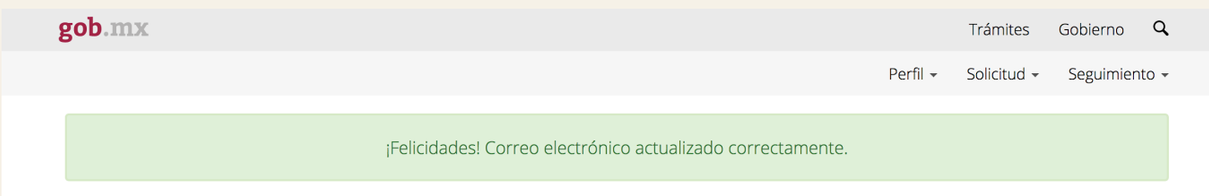

4. Da click

en **Guardar** y espera el aviso de confirmación.

Si no tienes acceso al correo registrado en el **SUBES**, solicita al responsable de becas en tu institución la actualización de este.

5. Recupera

tu contraseña. Para más información, consulta ¿Cómo recupero mi contraseña del SUBES?

Recuerda utilizar un correo electrónico de uso habitual, de preferencia con dominio Gmail, Outlook o Hotmail.